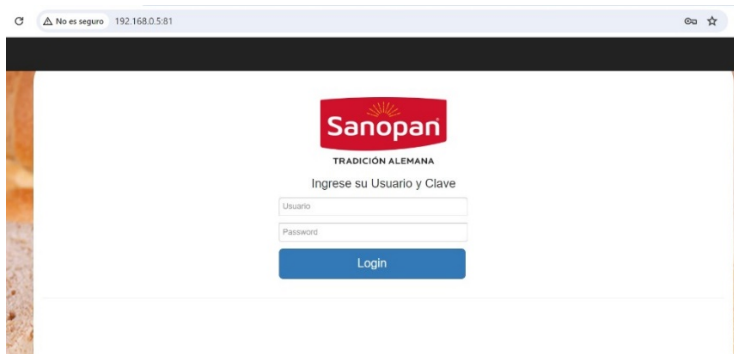




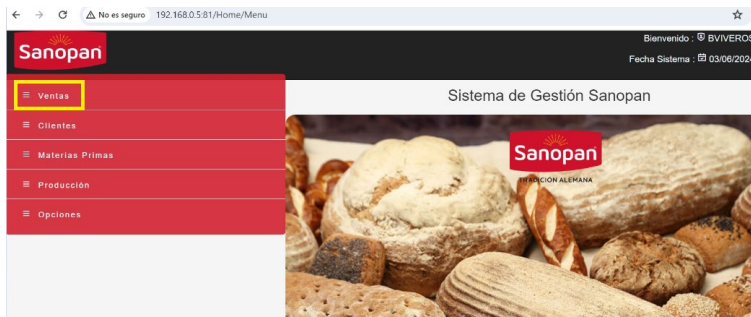
Instructivo SALA DE VENTAS SANOPAN

VENTAS CON BOLETAS

1. Ingresa al sistema SANOPAN con usuario indicado.



Opción ventas



Opción Boleta de ventas



- Dentro del menú de Boleta de ventas, ingresa el cobrador "Ejecutivo sala de ventas" y el tipo de pago, lo demás queda por defecto.

Folios SII disponibles: 1222 Vencimiento: SIN VENCIMIENTO

Sucursal: Casa Matriz Fecha: 30-05-2024 N° Factura: ---

Cliente: SPH S.A Local: Ventas Dirección: Diaguita 935

Comuna: Las Condes Ciudad: Santiago Estado: []

Cobrador: EJEUTIVO SALA DE VE **Tipo de Pago: Efectivo** Impresora: Térmica

Detalle de Productos

N°Código	Descripción	Unidad	Cantidad	Precio	Total
1					
2					
3					
4					
5					
6					
7					
8					

- Seleccionamos el tipo de producto con su código y descripción.

Folios SII disponibles: 1222 Vencimiento: SIN VENCIMIENTO

Sucursal: Casa Matriz Fecha: 30-05-2024 N° Factura: ---

Cliente: SPH Local: Ventas Dirección: Diaguita 935

Comuna: Las Ciudad: Santiago Estado: []

Cobrador: EJE Tipo de Pago: Efectivo Impresora: Térmica

Detalle de Productos

N°Código	Descripción	Unidad	Cantidad	Precio	Total
1					
2					
3					
4					
5					
6					
7					

- Colocamos la cantidad de unidades o kilos según tipo de producto.

Folios SII disponibles: 1222 Vencimiento: SIN VENCIMIENTO

Sucursal: Casa Matriz Fecha: 30-05-2024 N° Factura: ---

Cliente: SPH S.A Local: Ventas Dirección: Diaguita 935

Comuna: Las Condes Ciudad: Santiago Estado: []

Cobrador: EJEUTIVO SALA DE VE Tipo de Pago: Efectivo Impresora: Térmica

Detalle de Productos

N°Código	Descripción	Unidad	Cantidad	Precio	Total
1	20037 MOLDE BANQUETE	Unid		5358	
2					
3					
4					
5					
6					
7					
8					

5. Verifica el total a pagar y selecciona la opción de la impresora para generar la boleta.

N°Código	Descripción	Unidad	Cantidad	Precio	Total
1 20037	MOLDE BANQUETE	Unid	1	5358	5358
2					
3					
4					
5					
6					
7					
8					
9					
10					
11					
12					

Total a pagar: 5,358

VENTAS DE BOLETAS CON DELIVERY.

1. Ingresa al sistema SANOPAN con usuario indicado.

Sanopan
TRADICIÓN ALEMANA
Ingrese su Usuario y Clave

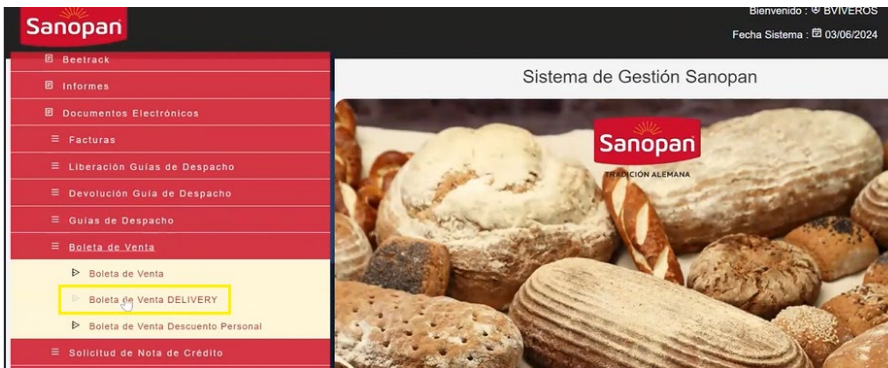
Usuario
Password
Login

Opción ventas

Sanopan
Sistema de Gestión Sanopan

- Ventas
- Clientes
- Materias Primas
- Producción
- Opciones

Opción Boleta de ventas DELIVERY



2. En este punto colocamos el código de pedido que es enviado a la página de JUSTO (Delivery).

Folios SII disponibles: [] Vencimiento: []

Sucursal: Casa Matriz Fecha: 03-06-2024 N°: --- Factura: ---

Cliete: SPH S.A Local: Ventas Dirección: Diaguita 935

Comuna: Las Condes Ciudad: Santiago Estado: []

Codigo Pedido: 099608776-0 Retira Cliente:

Impresora: Térmica

Detalle de Productos

N° Código	Descripción	Unidad	Cantidad	Precio	Total
1					
2					
3					
4					
5					
6					
7					
8					
9					

JUSTO

Activar Crisp al nuevo POS de Justo

Pedidos pasados

#1955897-01 Maria Plencia

Completado: 4:20:00 31 de mayo, 2024
Pedido: 05:31 pm
Referencia externa (E1002)

Pedido online

Primera Compra

Sanopan - Las Condes

Asistencia en seguimiento del pedido Apoyo asignación driver

Pedido #1955897-01 en Sanopan

Para retirar

Este pedido fue solicitado para ser entregado al cliente: viernes 31 de mayo, 18:30

Cambiar estado

1 ítem

El pago se realizó con éxito

Comentarios

Sin comentarios adicionales

7 Mor-Ding 17 rim \$3.600

Subtotal \$3.000
Total para boleta \$3.000

Cocina de Justo
Invitación Webinar de Diseño Web Ven a participar de nuestro webinar esta jueves 6 de junio.

3. En el detalle de JUSTO nos indica si retira el cliente o es Delivery, en este caso retira el cliente por lo que pinchamos la casilla, agregamos el o los productos solicitados, y imprimimos para generar la boleta.

Detalle de Productos

N°Código	Descripción	Unidad	Cantidad	Precio	Total
1 20037	MOLDE BANQUETE	Unid	1	6000	6000
2					
3					
4					
5					
6					
7					
8					
9					
10					
11					
12					

Total a pagar 6.000

4. En caso la opción sea Delivery, ingresamos el código de JUSTO, dejamos la casilla sin seleccionar, ingresamos los productos solicitados.

Una vez ingresados los productos, colocamos el número **100** en **N° CODIGO** y nos da la opción de ingresar el valor del delivery , el cual se indica en la página de JUSTO

Detalle de Productos

N°Código	Descripción	Unidad	Cantidad	Precio	Total
1 20002	AMASADO 30 GR	Kg	1	1900	1900
2 100	DESPACHO JUSTO	Unid	1		1
3					
4					
5					
6					
7					
8					
9					

5. Ingresamos el valor de delivery, revisamos el total que coincida con la pagina de JUSTO y mandamos a imprimir.

Folios SI disponibles Vencimiento

Sucursal Fecha N°
Factura

Cliente Local Dirección
Comuna Ciudad Estado

Código Retira
Pedido

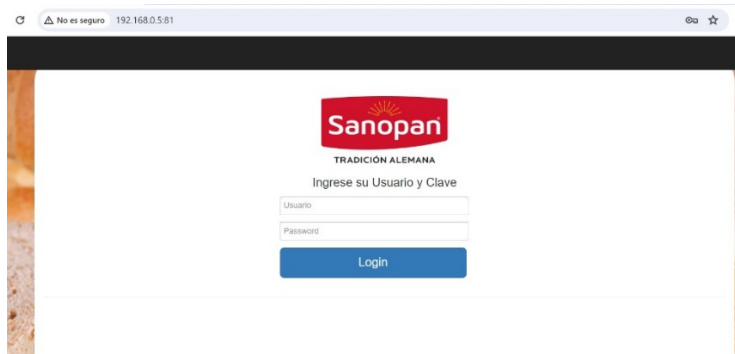
Impresora

Detalle de Productos

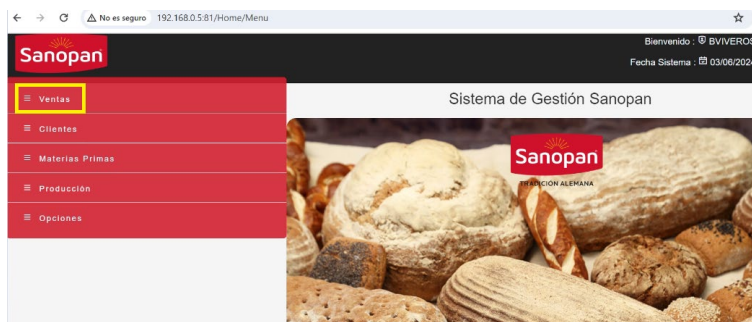
N°	Código	Descripción	Unidad	Cantidad	Precio	Total	
1	20002	AMASADO 30 GR	Kg	1	1900	1900	✖
2	100	DESPACHO JUSTO	Unid	1	3500	3500	
3							
4							
5							
6							
7							
8							
9							

VENTAS DE BOLETAS DESCUENTO PERSONAL.

1. Ingresa al sistema SANOPAN con usuario indicado.



Opción ventas



Opción Boleta de ventas Descuento Personal



2. Una vez dentro, seleccionamos el cobrador, tipo de pago, agregamos los productos con descuento de Personal y mandamos a imprimir para generar la boleta.

Sucursal: Casa Matriz Fecha: 03-06-2024 N° Factura: ---

Cliente: SPH S.A Local: Ventas Dirección: Diaguila 935

Comuna: Las Condes Ciudad: Santiago Estado: ---

Cobrador: BARBARA VIVEROS Tipo de Pago: Efectivo Impresora: Térmica

Detalle de Productos

N°	Código	Descripción	Unidad	Cantidad	Precio	Total
1	10007	MARRAQUETA PERSONAL	Kg	1	800	800
2	10025	HALLULLA PERSONAL	Kg	1	800	800
3						
4						
5						
6						
7						
8						
9						
10						
11						
12						

Total a pagar: 1.600